

5/6*

4/6

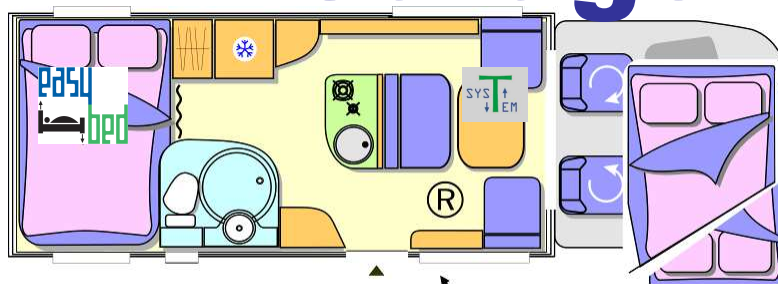
4**

kg
3500/3650
4250



2.0L 115 PS / 85Kw
2.3L 130 PS / 96Kw
2.3L 150 PS / 109Kw
3.0L 180 PS / 130Kw

Sweet Garage



PANORAMIC
SYSTEM



7.39m



- Boîte de vitesse 6 rapports (sauf 115CH)
- Voie arrière élargie
- ABS
- Double Airbag
- Système anti-démarrage
- Lève vitres électrique
- Verrouillage centralisé des portes de cabine
- Rétroviseurs électriques dégivrants
- Sièges pivotants réglables en hauteur avec double accoudoir
- Prédiposition radio avec 4 HP
- Antenne radio intégrée dans rétroviseur



- Carrosserie polyester (+ toit anti-grêle)
- Plancher épaisseur 62mm dont 50mm d'isolation
- Porte cellule grande largeur 62cm avec moustiquaire et fenêtre intégrées
- Marche pied électrique
- Éclairage extérieur
- Barres de fixation porte vélos
- Ensemble toit avant panoramique avec baie vitrée, et système d'occultation
- Lanterneau panoramique
- Radar de recul avec avertisseur sonore
- Table dînette multi positions et pied télescopique électrique (T SYSTEM)
- Appui tête Dînette réglable en hauteur
- Fenêtres SEITZ avec combinés stores/moustiquaires
- Occultations cabine par store coulissant (REMIS)
- Réfrigérateur 190L AES
- Table de cuisson verre trempé
- Cuisine extérieur 3 Feux/plaque de cuisson concept « Easy Chef »
- Chauffage 5500W utilisant le carburant du véhicule:
 - Circuit air pulsé
 - Chauffage utilisable en roulant
- lit permanent 2 positions relevable électriquement : 138/129X193 (sans occultation de la porte d'entrée)
- Banquette convertible type automobile
- Support et Pré-équipement TV LCD
- Salle de bains :
 - Double aération (Lanterneau + Fenêtre)
 - Bac à douche double bonde
- Grand garage arrière sur toute la largeur du véhicule avec 2 portillons d'accès
- Réglage facile de la hauteur du lit arrière :
 - Amplitude 35cm
 - Modularité garage
- Panoramic System (face lateral gauche ouvrante) : accessoire en option

Existe AUSSI en version
-Lit transversal (SWEET COSY)



* Couchage supplémentaire en option accessoire

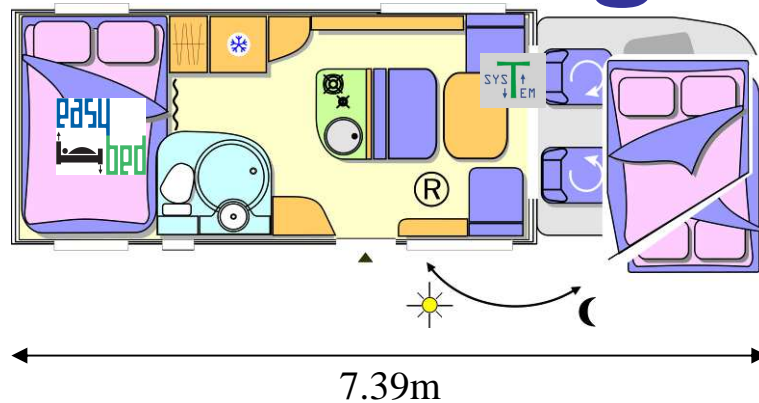
** Sous réserve homologation

5/6* 4/6

4** 3500/3650
4250

2.0L 115 PS / 85Kw
2.3L 130 PS / 96Kw
2.3L 150 PS / 109Kw
3.0L 180 PS / 130Kw

Sweet Garage



- 6-speed gearbox (except 115HP)
- Wide track rear axle
- ABS
- Double Airbag
- Starting protection system
- Electric windows
- Central cab door locking
- Electric, de-icing rearview mirrors
- Swivels seats with double armrests height adjustable
- Pre-wired radio with 4 LS
- Rear view mirrors with integrated radio aerial



- Polyester coachwork (+ anti-hail roof)
- Floor, 62 mm thick including 50 mm insulation
- Wide door 62cm to living area with built-in fly-screen, window and dustbin
- Electric step
- Exterior lighting
- Cross-bar for bike-rack
- Front panoramic roof assembly with picture window, and shading system
- Panoramic skylight
- Reversing radar with audible alarm
- Front panoramic lounge with multi-position table and height adjustable electrically (T SYSTEM)
- Adjustable head restraints
- SEITZ windows with combined blinds/screens
- Wraparound cab blinds (REMIS)
- Fridge 190L AES
- All-in-one easy clean hob worktop
- Easy Chef (Supplementary outside kitchen)
- 5500w Heating using vehicle fuel:
 - pulsed air
 - on the road heating
- Permanent adjustable electric fix bed with 2 positions: 138/129X193 (without blanking of the cell door)
- Rake/squab adjustable lounge sofa
- LCD TV mount and prewired TV
- Bathroom :
 - Double ventilation (skylight + window)
 - Double bond on shower tray
- Large rear garage over entire vehicle width with two access gates
- Easy regulation height rear bed:
 - Amplitude 35cm
 - Flexible garage
- Panoramic System (Left side opening panel) : optional accessory

Also available
- Transverse Bed (Sweet Cosy)

* Extra bed possible with optional accessory
** Homologation to be confirmed



5/6*

4/6

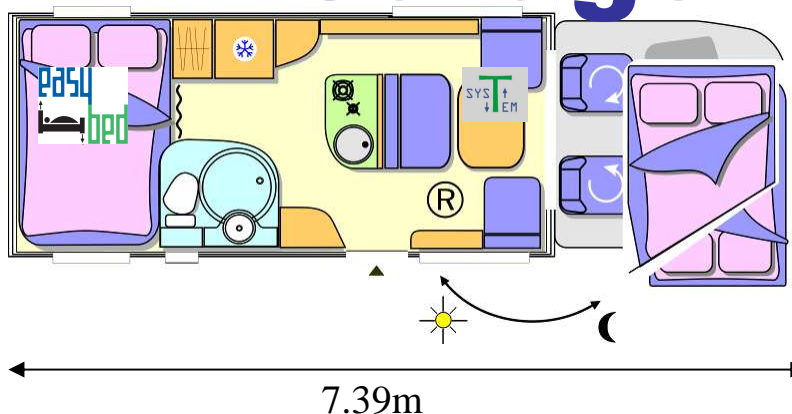
4**

kg
3500/3650
4250



2.0L 115 PS / 85Kw
2.3L 130 PS / 96Kw
2.3L 150 PS / 109Kw
3.0L 180 PS / 130Kw

Sweet Garage



PANO
RAMIC
SYSTEM



7.39m



- 6 – Gang - Schaltung (ausser 115 PS Version)
- Breitspurhinterachse
- ABS
- Doppel - Airbag
- Wegfahrsperr
- Elektrische Fensterheber
- Zentralverriegelung im Fahrerhaus
- Elektrisch beheizbare Außenspiegel
- Höhenverstellbare drehbare Sitze mit zwei Armlehnen
- Radiovorbereitung mit 4 Lautsprechern
- Integrierte Radioantenne im Außenspiegel



- Karosseriewände aus Polyester (+Dach mit Hagelschutz)
- Bodenstärke 62 mm mit 50 mm Isolierung
- Breite Aufbauhöhe 62 cm mit integrierten Moskitonetz
- elektrische Einstiegsstufe
- Außenbeleuchtung
- Befestigung für Fahrradhalter
- Panorama - Dachhaube vorne mit Verdunkelungssystem
- Panorama - Dachhaube
- Parkpilot - System in der Stoßstange mit Warnton
- Dinette mit Multifunktionsstisch, elektrisch höhenverstellbar (T – SYSTEM)
- SEITZ - Fenster mit Verdunkelung und Moskitonetz
- Fahrerhausverdunkelung (REMIS)
- Kühlschrank 190 Liter mit AES
- Kochplatte aus Hartglas
- « Easy Chef Konzept » 3 – Flammen - Kochstelle außen herausklappbar
- 5500 W - Kraftstoffheizung
 - Umluftanlage
 - Fahrheizung
- Permanentes Bett in zwei Positionen elektrisch einstellbar
- Bett: 138 / 129 X 193 cm (Eingangstür bleibt zugänglich)
- Rückenlehne umklappbar für unterste Bettposition
- Halterung für 17" LCD - TV und TV – Vorbereitung
- TOILETTENRAUM
 - Doppelte Lüftung (Dachhaube + Fenster)
 - Doppelabfluss in der neuen Duschwanne
- Große Garage hinten über die gesamte Fahrzeugbreite mit 2 Stauklappen
- Mühelos höhenverstellbares Heckbett:
 - maximal um 35 cm
 - Flexibilität der Garagenhöhe
- Panoramic System (Panorama - Seitenwand " hochklappbar) : Zubehör als Option

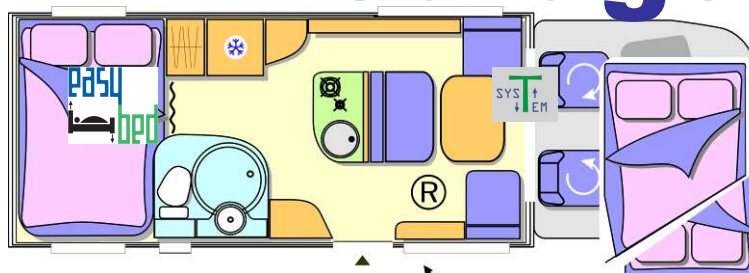
**AUCH verfügbar in der Version
- Querbett im Heck
(SWEET Cosy)**



*Zusätzlicher Schlafplatz als Zubehör Option
**vorbehaltlich Homologation



Sweet Garage



7.39m

PANORAMIC
SYSTEM



- Cambio a 6 rapporti (escl. 115 cv)
- Carreggiata posteriore allargata
- ABS
- Doppio Airbag
- Sistema antiavviamento
- Alzacristalli elettrici
- Chiusura centralizzata porte cabina
- Retrovisori elettrici con sbrinatori
- Sedili girevoli regolabili in altezza con doppio bracciolo
- Predisposizione autoradio avec 4 HP
- Antenna autoradio integrata nel retrovisore



- Carrozzeria vetroresina (con tetto antigraffio)
- Pavimento spessore 62mm di cui 50mm di isolamento
- Porta cellula grande larghezza 62cm con zanzariera e finestra integrata
- Marche pied électrique
- Illuminazione esterna
- Barre di fissaggio portabici
- Gruppo tetto anteriore panoramico finestra vetrata, e sistema di oscuramento
- Oblò panoramico
- Sensori di retromarcia con avvisatore acustico
- Tavolo dinette multiposizione e gamba telescopica elettrica (T SYSTEM)
- Poggiatesta dinette regolabili in altezza
- Finestre SEITZ con combinato oscurante/zanzariera
- Oscuramento cabina tramite tenda scorrevole (REMIS)
- Frigorifero 190L AES
- Tavolo da cucina in vetro temperato
- Cucina esterna 3 fuochi / piastra di cottura concetto « Easy Chef »
- Riscaldamento 5500W che utilizza il carburante del veicolo
 - Circuito aria canalizzata
 - Riscaldamento utilizzabile in marcia
- Letto fisso 2 posizioni ribaltabile elettricamente: 138/129X193 (senza ingombro porta d'entrata)
- Divanetto trasformabile tipo automobilistico
- Supporto e Predisposizione TV LCD
- Toilette:
 - Doppia aerazione (Oblò + Finestra)
 - Piatto doccia con doppio scarico
- Grande garage posteriore lungo tutta la larghezza del veicolo con 2 portelloni di accesso
- Regolazione facilitata dell'altezza del letto posteriore:
 - Ampiezza 35cm
 - Modularità garage
- Panoramic System (parete laterale sinistra apribile) : optional

Esiste ANCHE in versione
Letto trasversale (SWEET COSY)

* Posto letto supplementare optional

** Con riserva di omologazione